

CONFORMADO U-45


Su fijación se realiza con clips y luego se cierra longitudinalmente mediante una máquina engrafadora, lográndose de esta forma una cobertura sin solape ni perforaciones que garantiza la estanqueidad total y permite utilizar este sistema tanto en techos inclinados o de muy baja pendiente. Este conformado puede realizarse en obra, evitando el transporte de hojas de grandes dimensiones.

Aplicación:

Diseñadas para ser utilizadas como cubierta, revestimiento o cielorraso suspendido.

Presentaciones:

Chapas galvanizadas, cincalum y prepintadas (Blanco Nieve – Verde – Celeste – Azul Millenium – Rojo Teja – Gris Pizarra – Negro).



Ventajas:

- Sin perforaciones ni tornillos que toquen la cubierta, se fijan clips de chapa a las correas y la chapa a éstos con cierre engrafado.
- Totalmente estanco, ya que el proceso de cierre prácticamente imposibilita el ingreso de agua.
- Mínima pendiente (2%) lo que redonda en estructuras más livianas y más bajas.
- Libre desplazamiento de la chapa por dilatación permitido por el clip de fijación.

Dimensiones:

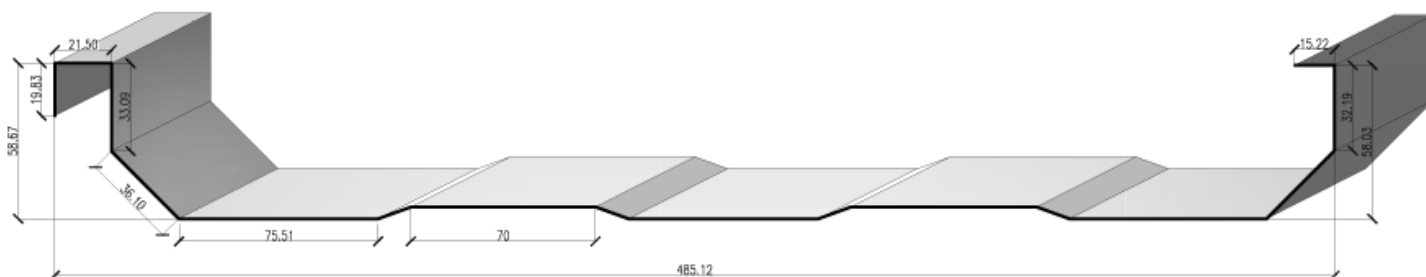
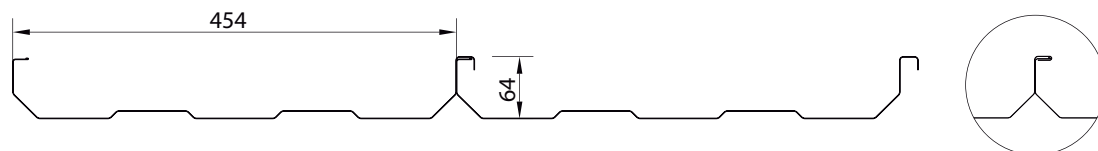
Ancho útil: 454 mm.

Espesor: C-25 (0,50 mm) / C-22 (0,70 mm)

Largo: Según necesidad.

Altura de la onda interior: 62 ± 2,5 mm.

Altura de la onda exterior: 63 ± 2,5 mm.



PANEL	Ancho útil (mm)	Espesor (mm)	Galvanizado		Cincalum		Prepintado	
			kg/ml	kg/m ²	kg/ml	kg/m ²	kg/ml	kg/m ²
U-45	454	0,50	2,51	5,46	2,49	5,41	2,62	5,69
		0,70	3,47	7,55	3,45	7,50	3,58	7,78